

Protegido: 2024/04 Exportado: 2024/04 (#117)

CUENTA	DESCRIPCION	SALDO ANTERIOR	**-----MOVIMIENTO DEL PERIODO-----**		SALDO ACTUAL
			DEBITOS	CREDITOS	
1	ACTIVO	234,011,704.00	12,429,931.00	17,189,270.00	229,252,365.00
11	EFFECTIVO Y EQUIVALENTES AL EFFECTIVO	175,131,677.00	10,543,982.00	6,928,794.00	178,746,865.00
1110	DEPOSITOS EN INSTITUCIONES FINANCIER	175,131,677.00	10,543,982.00	6,928,794.00	178,746,865.00
111005	Cuenta corriente	175,131,676.00	10,066,348.00	6,451,159.00	178,746,865.00
11100502	Banco Bogota	175,131,676.00	10,066,348.00	6,451,159.00	178,746,865.00
111006	Cuenta de ahorro	1.00	477,634.00	477,635.00	0.00
11100602	Banco de Bogota	1.00	477,634.00	477,635.00	0.00
13	CUENTAS POR COBRAR	8,374,527.00	1,885,949.00	10,260,476.00	0.00
1317	PRESTACION DE SERVICIOS	0.00	359,093.00	359,093.00	0.00
131701	Servicios educativos	0.00	359,093.00	359,093.00	0.00
13170101	contancias y certificados Diplomas Gr	0.00	359,093.00	359,093.00	0.00
1337	TRANSFERENCIAS POR COBRAR	7,920,615.00	0.00	7,920,615.00	0.00
133712	Otras transferencias	7,920,615.00	0.00	7,920,615.00	0.00
1384	OTRAS CUENTAS POR COBRAR	453,912.00	1,526,856.00	1,980,768.00	0.00
138439	Arrendamiento operativo	0.00	1,526,856.00	1,526,856.00	0.00
13843901	Tiendas Escolares	0.00	1,316,856.00	1,316,856.00	0.00
13843902	Fotocopiadora	0.00	210,000.00	210,000.00	0.00
138490	Otras cuentas por cobrar	453,912.00	0.00	453,912.00	0.00
13849001	Otros	453,912.00	0.00	453,912.00	0.00
16	PROPIEDADES, PLANTA Y EQUIPO	50,505,500.00	0.00	0.00	50,505,500.00
1635	BIENES MUEBLES EN BODEGA	50,505,500.00	0.00	0.00	50,505,500.00
163501	Maquinaria y equipo	8,121,500.00	0.00	0.00	8,121,500.00
163503	Muebles, enseres y equipo de oficina	1,725,500.00	0.00	0.00	1,725,500.00
163504	Equipos de comunicacion y computacio	31,978,500.00	0.00	0.00	31,978,500.00
163590	Otros bienes muebles en bodega	8,680,000.00	0.00	0.00	8,680,000.00
19	OTROS ACTIVOS	0.00	0.00	0.00	0.00
1970	ACTIVOS INTANGIBLES	6,494,000.00	0.00	0.00	6,494,000.00
197007	Licencias	6,494,000.00	0.00	0.00	6,494,000.00
19700701	Licencias	6,494,000.00	0.00	0.00	6,494,000.00
1975	AMORTIZACION ACUMULADA DE ACTIVOS IN	6,494,000.00CR	0.00	0.00	6,494,000.00CR
197507	Licencias	6,494,000.00CR	0.00	0.00	6,494,000.00CR
19750701	Licencias	6,494,000.00CR	0.00	0.00	6,494,000.00CR
2	PASIVO	419,750.00CR	6,452,160.00	10,087,635.00	4,055,225.00CR
24	CUENTAS POR PAGAR	419,750.00CR	6,452,160.00	10,087,635.00	4,055,225.00CR
2401	ADQUISICION DE BIENES Y SERVICIOS NA	0.00	6,032,160.00	8,678,541.00	2,646,381.00CR
240101	Bienes y servicios	0.00	6,032,160.00	8,678,541.00	2,646,381.00CR
2407	RECURSOS A FAVOR DE TERCEROS	114,750.00CR	115,000.00	736,525.00	736,275.00CR
240722	Estampillas	114,750.00CR	115,000.00	736,525.00	736,275.00CR
24072201	Estampillas Pro-Desarrollo	25,500.00CR	25,500.00	98,650.00	98,650.00CR
24072202	Estampillas Pro-Univalle	51,000.00CR	51,000.00	197,300.00	197,300.00CR
24072203	Estampillas Pro-Hospitales	25,500.00CR	25,500.00	98,650.00	98,650.00CR
24072204	Estampillas Pro-Universidad del Paci	12,750.00CR	13,000.00	49,325.00	49,075.00CR


CUENTA	DESCRIPCION	SALDO ANTERIOR	**-----MOVIMIENTO DEL PERIODO-----**		SALDO ACTUAL
			DEBITOS	CREDITOS	
24072205	Bienestar del adulto mayor	0.00	0.00	146,300.00	146,300.00CR
24072206	Estampilla Pro Deporte y Recreacion	0.00	0.00	146,300.00	146,300.00CR
2436	RETENCION EN LA FUENTE E IMPUESTO DE	305,000.00CR	305,000.00	672,569.00	672,569.00CR
243603	Honorarios	255,000.00CR	255,000.00	255,000.00	255,000.00CR
243605	Servicios	0.00	0.00	299,700.00	299,700.00CR
243608	Compras	0.00	0.00	49,250.00	49,250.00CR
24360803	Compras Demas Costos y Deducciones	0.00	0.00	49,250.00	49,250.00CR
243627	Ret.imp. ica por compras	50,000.00CR	50,000.00	50,419.00	50,419.00CR
243628	Ret.imp.ica por ventas	0.00	0.00	18,200.00	18,200.00CR
3	PATRIMONIO	66,693,647.00CR	0.00	0.00	66,693,647.00CR
31	PATRIMONIO DE LAS ENTIDADES DE GOBIE	66,693,647.00CR	0.00	0.00	66,693,647.00CR
3105	CAPITAL FISCAL	23,194,075.00CR	0.00	0.00	23,194,075.00CR
310506	Capital Fiscal	23,194,075.00CR	0.00	0.00	23,194,075.00CR
3109	RESULTADOS DE EJERCICIOS ANTERIORES	43,499,572.00CR	0.00	0.00	43,499,572.00CR
310901	Utilidades o excedentes acumulados	154,016,397.00CR	0.00	0.00	154,016,397.00CR
310902	Perdidas o deficits acumulados	110,516,825.00	0.00	0.00	110,516,825.00
4	INGRESOS	183,069,188.00CR	210,000.00	1,902,821.00	184,762,009.00CR
43	VENTA DE SERVICIOS	1,425,241.00CR	0.00	359,093.00	1,784,334.00CR
4305	SERVICIOS EDUCATIVOS	1,425,241.00CR	0.00	359,093.00	1,784,334.00CR
430550	Servicios conexos a la educacion	1,425,241.00CR	0.00	359,093.00	1,784,334.00CR
43055001	Contancias y Certificados	1,271,045.00CR	0.00	205,773.00	1,476,818.00CR
43055002	Copias de Diplomas de Grado	154,196.00CR	0.00	153,320.00	307,516.00CR
47	OPERACIONES INTERINSTITUCIONALES	177,689,629.00CR	0.00	0.00	177,689,629.00CR
4705	FONDOS RECIBIDOS	177,689,629.00CR	0.00	0.00	177,689,629.00CR
470510	Inversion	177,689,629.00CR	0.00	0.00	177,689,629.00CR
47051001	Transferencias S.G.P. Gratuidad - Na	154,777,318.00CR	0.00	0.00	154,777,318.00CR
47051003	Otras Tranferencias Municipio	22,912,311.00CR	0.00	0.00	22,912,311.00CR
48	OTROS INGRESOS	3,954,318.00CR	210,000.00	1,543,728.00	5,288,046.00CR
4802	FINANCIEROS	1,227.00CR	0.00	15,872.00	17,099.00CR
480201	Intereses sobre depositos en institu	1,227.00CR	0.00	15,872.00	17,099.00CR
4808	INGRESOS DIVERSOS	3,953,091.00CR	210,000.00	1,527,856.00	5,270,947.00CR
480817	Arrendamiento operativo	3,950,568.00CR	210,000.00	1,526,856.00	5,267,424.00CR
48081701	Tiendas Escolares	3,320,568.00CR	210,000.00	1,316,856.00	4,427,424.00CR
48081702	Fotocopiadora	630,000.00CR	0.00	210,000.00	840,000.00CR
480890	Otros ingresos diversos	2,523.00CR	0.00	1,000.00	3,523.00CR
5	GASTOS	2,550,392.00	10,087,635.00	0.00	12,638,027.00
55	GASTO PUBLICO SOCIAL	2,550,000.00	10,087,635.00	0.00	12,637,635.00
5501	EDUCACION	2,550,000.00	10,087,635.00	0.00	12,637,635.00
550105	Generales	2,550,000.00	10,087,635.00	0.00	12,637,635.00
55010501	Educacion formal - Preescolar	106,198.00	420,111.00	0.00	526,309.00
55010502	Educacion formal - Basica primaria	857,163.00	3,390,883.00	0.00	4,248,046.00


CUENTA	DESCRIPCION	SALDO ANTERIOR	**-----MOVIMIENTO DEL PERIODO-----**		SALDO ACTUAL
			DEBITOS	CREDITOS	
55010503	Educacion formal - Basica secundaria	1,142,885.00	4,521,180.00	0.00	5,664,065.00
55010505	Educacion formal - Media tecnica	443,754.00	1,755,461.00	0.00	2,199,215.00
58	OTROS GASTOS	392.00	0.00	0.00	392.00
5890	GASTOS DIVERSOS	392.00	0.00	0.00	392.00
589090	Otros gastos diversos	392.00	0.00	0.00	392.00
6	COSTOS DE VENTAS	13,620,489.00	0.00	0.00	13,620,489.00
63	COSTO DE VENTAS DE SERVICIOS	13,620,489.00	0.00	0.00	13,620,489.00
6305	SERVICIOS EDUCATIVOS	13,620,489.00	0.00	0.00	13,620,489.00
630501	Educacion formal - Preescolar	567,239.00	0.00	0.00	567,239.00
630502	Educacion formal - Basica primaria	4,578,429.00	0.00	0.00	4,578,429.00
630503	Educacion formal - Basica secundaria	6,104,572.00	0.00	0.00	6,104,572.00
630505	Educacion formal - Media tecnica	2,370,249.00	0.00	0.00	2,370,249.00
7	COSTOS DE PRODUCCION O DE OPERACION	0.00	10,087,635.00	10,087,635.00	0.00
72	SERVICIOS EDUCATIVOS	0.00	10,087,635.00	10,087,635.00	0.00
7201	EDUCACION FORMAL - PREESCOLAR	0.00	420,111.00	420,111.00	0.00
720102	Generales	673,437.00	420,111.00	0.00	1,093,548.00
72010202	Comisiones, honorarios, servicios	635,103.00	328,797.00	0.00	963,900.00
72010204	Mantenimientos	0.00	82,043.00	0.00	82,043.00
72010206	Servicios publicos	38,334.00	9,271.00	0.00	47,605.00
720195	Traslado de costos (Cr)	673,437.00CR	0.00	420,111.00	1,093,548.00CR
7202	EDUCACION FORMAL - BASICA PRIMARIA	0.00	3,390,883.00	3,390,883.00	0.00
720202	Generales	5,435,592.00	3,390,883.00	0.00	8,826,475.00
72020202	Comisiones, honorarios, servicios	5,126,176.00	2,653,846.00	0.00	7,780,022.00
72020204	Mantenimientos	0.00	662,201.00	0.00	662,201.00
72020206	Servicios publicos	309,416.00	74,836.00	0.00	384,252.00
720295	Traslado de costos (Cr)	5,435,592.00CR	0.00	3,390,883.00	8,826,475.00CR
7203	EDUCACION FORMAL - BASICA SECUNDARIA	0.00	4,521,180.00	4,521,180.00	0.00
720302	Generales	7,247,457.00	4,521,180.00	0.00	11,768,637.00
72030202	Comisiones, honorarios, servicios	6,834,903.00	3,538,462.00	0.00	10,373,365.00
72030204	Mantenimientos	0.00	882,935.00	0.00	882,935.00
72030206	Servicios publicos	412,554.00	99,783.00	0.00	512,337.00
720395	Traslado de costos (Cr)	7,247,457.00CR	0.00	4,521,180.00	11,768,637.00CR
7205	EDUCACION FORMAL - MEDIA TECNICA	0.00	1,755,461.00	1,755,461.00	0.00
720502	Generales	2,814,003.00	1,755,461.00	0.00	4,569,464.00
72050202	Comisiones, honorarios, servicios	2,653,818.00	1,373,895.00	0.00	4,027,713.00
72050204	Mantenimientos	0.00	342,821.00	0.00	342,821.00
72050206	Servicios publicos	160,185.00	38,745.00	0.00	198,930.00
720595	Traslado de costos (Cr)	2,814,003.00CR	0.00	1,755,461.00	4,569,464.00CR
Total GENERAL		0.00	39,267,361.00	39,267,361.00	0.00

Protegido: 2024/04 Exportado: 2024/04(#117)

*** EN PESOS COLOMBIANOS ***

Codigo Cuenta	Descripcion de la Cuenta	Referencia Cruzada	MAYO 2024	MAYO 2023	Variacion Absoluta	Variacion Relativa
I N G R E S O S						
43	VENTA DE SERVICIOS		1,784,334	1,626,465	157,869	9.71%
4305	SERVICIOS EDUCATIVOS		1,784,334	1,626,465	157,869	9.71%
47	OPERACIONES INTERINSTITUCIONALES		177,689,629	124,086,013	53,603,616	43.20%
4705	FONDOS RECIBIDOS		177,689,629	124,086,013	53,603,616	43.20%
TOTAL INGRESOS			179,473,963	125,712,478	53,761,485	42.77%
G A S T O S						
55	GASTO PUBLICO SOCIAL		12,637,635	20,579,340	7,941,705-	(38.59%)
5501	EDUCACION		12,637,635	20,579,340	7,941,705-	(38.59%)
TOTAL GASTOS			12,637,635-	20,579,340-	7,941,705	38.59%
EXCEDENTE O DEFICIT OPERACIONAL			166,836,328	105,133,138	61,703,190	58.69%
OTROS INGRESOS Y GASTOS						
48	OTROS INGRESOS		5,288,046	4,579,086	708,960	15.48%
4802	FINANCIEROS		17,099	55,517	38,418-	(69.20%)
4808	INGRESOS DIVERSOS		5,270,947	4,523,569	747,378	16.52%
58	OTROS GASTOS		392	489	97-	(19.84%)
5890	GASTOS DIVERSOS		392	489	97-	(19.84%)
63	COSTO DE VENTAS DE SERVICIOS		13,620,489	11,639,143	1,981,346	17.02%
6305	SERVICIOS EDUCATIVOS		13,620,489	11,639,143	1,981,346	17.02%
72	SERVICIOS EDUCATIVOS					
7201	EDUCACION FORMAL - PREESCOLAR					
7202	EDUCACION FORMAL - BASICA PRIMARIA					
7203	EDUCACION FORMAL - BASICA SECUNDARIA					
7205	EDUCACION FORMAL - MEDIA TECNICA					
TOTAL OTROS INGRESOS Y GASTOS			8,332,835-	7,060,546-	1,272,289-	(18.02%)
EXCEDENTE O DEFICIT DEL EJERCICIO			158,503,493	98,072,592	60,430,901	61.62%


Carlos Hidalgo Bolaños.
Rector
DocId # 16,882,538


NANCY SUAREZ PERDOMO
CONTADORA PUBLICA
DocId # 31,179,525
TP 89547-T

ESTADO DE SITUACION FINANCIERA


8)

Nota	T e x t o						
(1)	<p>EFFECTIVO Y EQUIVALENTE EFFECTIVO</p> <p>Con respecto a la politica contable para el reconocimiento del efectivo en caja que correpondera al valor contenido en monedas y billetes mantenidos por la institucion educativa, se reconocera como saldo en bancos el efectivo mantenido en instituciones financieras debidamente autorizadas se reconocera como equivalentes al efectivo las inversiones a corto plazo de gran liquidez, que son facilmente convertibles en importes determinados de efectivo en menos de 3 meses.</p> <p>la institucion educativa representa los recursos de liquidez inmediata en cuentas bancarias, disponibles para el desarrollo de las funciones de cometido estatal. Las conciliaciones bancarias se elaboran y revisan oportunamente con el fin de establecer los valores objetos de registro y clasificacion del saldo en bancos a MAYO por valor de \$178.746.865.00 recursos del balance vigencia 2023 y recursos propios recuadrados en a MAYO 2024.</p> <p>la Institucion educativa maneja sus fondos en la entidad Bancaria banco de Bogota así.</p> <table><tr><td>cuenta corriente r. propios</td><td>\$32.533.427.00</td></tr><tr><td>cuenta corriente maestra</td><td>\$146.213.438.00</td></tr><tr><td>cuenta de ahorros pagadora</td><td>\$0.00</td></tr></table>	cuenta corriente r. propios	\$32.533.427.00	cuenta corriente maestra	\$146.213.438.00	cuenta de ahorros pagadora	\$0.00
cuenta corriente r. propios	\$32.533.427.00						
cuenta corriente maestra	\$146.213.438.00						
cuenta de ahorros pagadora	\$0.00						
(2)	<p>DEUDORES</p> <p>la institucion educativa en el periodo de MAYO 2024 no se refleja en los estados financieros cartera.</p>						
(3)	<p>PASIVOS</p> <p>la Institucion Educativa establece de acuerdo a las politicas las características del tratamiento contable de las cuentas por pagar en los aspectos de reconocimiento, clasificacion, medicion inicial y medicion posterior.</p> <p>a mayo 2024, lo representa el valor de \$4.055.225. es sus estados financieros, correspondiente a retenciones por concepto de estampillas y retencion en la fuente a titulo de renta y rete ica.</p>						
(4)	<p>PROPIEDAD PLANTA Y EQUIPO</p> <p>Segun la politica administrativa se debe establecer y mantener un sistema de informacion de bienes muebles e inmuebles que se encuentran a cargo de las instituciones educactivas, así como mecanismos que garanticen el control, recepcion, registro, ingreso, almacenamiento, baja e inventario fisico de los mismos. La institucion educativa adquiere un software de activos fijos para dar cumplimiento a esta politica administrativa de control.</p> <p>los activos de menor cuantia su costo de adquisicion o valor incorporado puede reconocerse como gasto o depreciacion en el mismo periodo contable activos fijos: recursos fisico tangible que posee la institucion para</p>						

ESTADO DE SITUACION FINANCIERA

8)

Nota	T e x t o
(5)	<p>eluso en la produccion de bienes y prestacion de servicios, para arrendarlo a terceros o proposito administrativo, sin que se tenga prevista su venta o suministro a la comunidad durante el ciclo normal de las operaciones y que se espera usar durante mas de un periodo contable</p> <p>En los Estados financieros se refleja un saldo de activos fijos del por valor de \$50.505.500 a diciembre 2023.</p> <p>En mayo2024 no se realizaron adquisiciones de activos fijos superiores a 50 UVTS.</p> <p>PATRIMONIO</p> <p>Es la representacion del municipio, en el Ente esta constituido por las aportaciones, las utilidades reinvertidas en el ente, mas los otros conceptos que hagan incrementar o disminuir como los ajustes o saneamientos realizados durante el periodo.</p> <p>el capital fiscal lo representa el valor \$23.194.075.00 y las variaciones por las utilidades y perdidas del periodo para un total del patrimonio por valor de \$66.693.647.00.</p>


NANCY SUAREZ PERDOMO
CONTADORA PUBLICA
DocId # 31,179,525
TP 89547-T



Protegido: 2024/04 Exportado: 2024/04(#117)
 *** EN PESOS COLOMBIANOS ***

Codigo Cuenta	Referencia Cruzada	MAYO 2024	MAYO 2023	Variacion Absoluta	Variac. Relativ
A C T I V O S					
ACTIVOS CORRIENTES					
11	EFFECTIVO Y EQUIVALENTES AL EFFECTIVO	178,746,865.00	118,910,736.00	59,836,129.00	50.32 %
1110	DEPOSITOS EN INSTITUCIONES FINANCIERAS	178,746,865.00	118,910,736.00	59,836,129.00	50.32 %
TOTAL ACTIVOS CORRIENTES		178,746,865.00	118,910,736.00	59,836,129.00	50.32 %
ACTIVOS NO CORRIENTES					
16	PROPIEDADES, PLANTA Y EQUIPO	50,505,500.00	41,825,500.00	8,680,000.00	20.75 %
1635	BIENES MUEBLES EN BODEGA	50,505,500.00	41,825,500.00	8,680,000.00	20.75 %
19	OTROS ACTIVOS				
1970	ACTIVOS INTANGIBLES	6,494,000.00	6,494,000.00		
1975	AMORTIZACION ACUMULADA DE ACTIVOS INTANG	6,494,000.00-	6,494,000.00-		
TOTAL ACTIVOS NO CORRIENTES		50,505,500.00	41,825,500.00	8,680,000.00	20.75 %
TOTAL ACTIVOS		229,252,365.00	160,736,236.00	68,516,129.00	42.63 %
P A S I V O S					
PASIVOS CORRIENTES					
24	CUENTAS POR PAGAR	4,055,225.00	892,250.00	3,162,975.00	354.49 %
2401	ADQUISICION DE BIENES Y SERVICIOS NACION	2,646,381.00		2,646,381.00	%
2407	RECURSOS A FAVOR DE TERCEROS	736,275.00	416,250.00	320,025.00	76.88 %
2436	RETENCION EN LA FUENTE E IMPUESTO DE TIM	672,569.00	476,000.00	196,569.00	41.30 %
TOTAL PASIVOS CORRIENTES		4,055,225.00	892,250.00	3,162,975.00	354.49 %
TOTAL PASIVOS		4,055,225.00	892,250.00	3,162,975.00	354.49 %
P A T R I M O N I O					
1	PATRIMONIO DE LAS ENTIDADES DE GOBIERNO	225,197,140.00	159,843,986.00	65,353,154.00	40.89 %
105	CAPITAL FISCAL	23,194,075.00	23,194,075.00		
109	RESULTADOS DE EJERCICIOS ANTERIORES	43,499,572.00	38,577,319.00	4,922,253.00	12.76 %
110	RESULTADO DEL EJERCICIO	158,503,493.00	98,072,592.00	60,430,901.00	61.62 %
TOTAL PASIVOS + PATRIMONIO		229,252,365.00	160,736,236.00	68,516,129.00	42.63 %

INSTITUCION EDUCATIVA RAFAEL NAVIA VARON
ESTADO DE SITUACION FINANCIERA COMPARATIVO
MAYO 31/24

NIT. 805.027.641-9

Ref. COP549A

PAGINA: 2

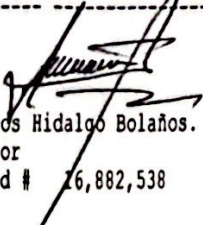

FECHA : 24/05/29

HORA : 20:15:59

Protegido: 2024/04


Exportado: 2024/04(#117)

*** EN PESOS COLOMBIANOS ***

Codigo Cuenta	Descripcion de la Cuenta	Referencia Cruzada	MAYO 2024	MAYO 2023	Variacion Absoluta	Variac. Relativ
						
Carlos Hidalgo Bolaños. Rector DocId # 16,882,538						
		NANCY SUAREZ PERDOMO CONTADORA PUBLICA DocId # 31,179,525 TP 89547-T				

ESTADO DE RESULTADOS

Nota	T e x t o
(1)	<p>INGRESOS Los ingresos por venta de servicios educativos se causaron por valor de \$1.784.334.00</p>
(2)	<p>OTROS INGRESOS A mayo 2024 se cohtabilizaron otros ingresos por arrendamientos por valor de \$5.267.424, rendimientos financieros por valor de \$17.099.00 y ajuste al peso \$3.523.00</p>
(3)	<p>OPERACIONES INTERINSTITUCIONALES A mayo de 2024 lo represnta el valro de \$177.689.629.00, correpondien te a la gratuidad educativa SGP por valor de \$154.777.318.00 y por Trans ferencia del municipio de cali para fortalecimiento de los FOSE por va- lor de \$22.912.311.</p>
(4)	<p>GASTO PUBLICO SOCIAL A mayo de 2024, se cuaso gasto publico social por valor de \$12.637.635 se ejecuto con flujo de caja de gratuidad educativa.</p>
(5)	<p>COSTOS DE VENTA A Mayo se causo por constos de venta el valor de \$13.620.489.00 se ejecuto con fljo de cajade recursos del balance propios y recursos prop- ios de la vigencia 2024.</p>
(6)	<p>OTROS GASTOS lo representa el ajuste al pesos causado ene el pago de los impuestos por valor de \$392.00</p>


NANCY SUAREZ HERDOMO
CONTADORA PUBLICA
DocId # 31,179,525
TP 89547-T

